

« Mutations culturelles, devenir de l'Église catholique en France »

Quelques résultats provisoires
4 novembre 2010

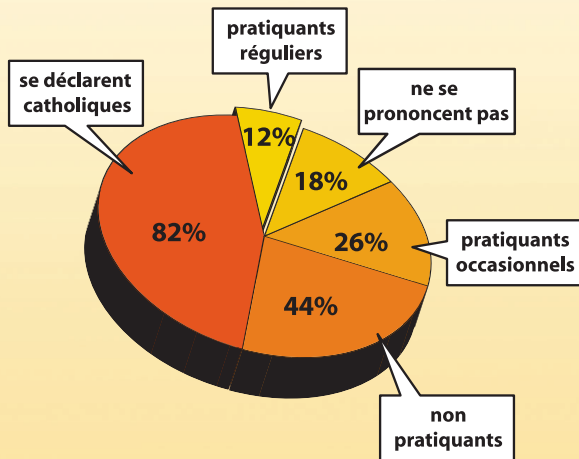
ÉTAT DES LIEUX
11 marqueurs au rouge

1- Un recul de l'appartenance au catholicisme qui ne se mesure plus à la pratique régulière

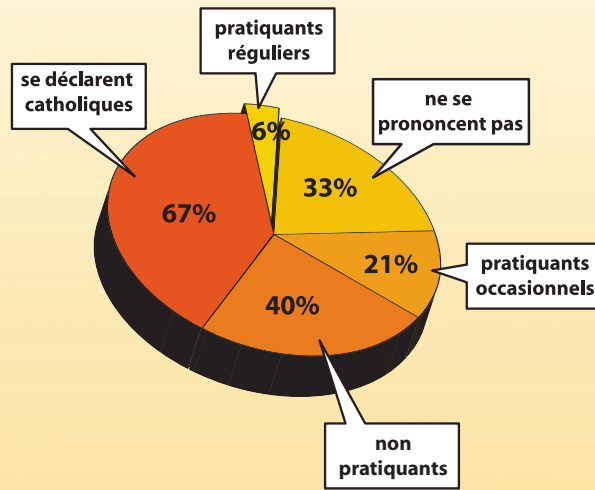
51 à 67 % des Français se disent d'identité catholique

Évolution de la répartition de ceux qui se déclarent catholiques (enquête Credoc 2007) :

Année 1989



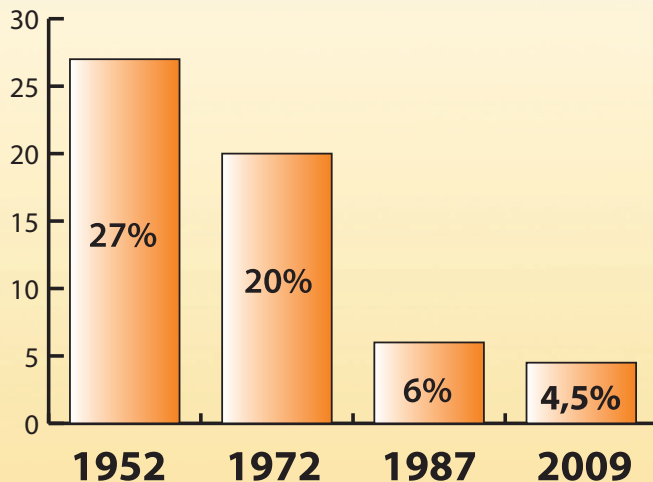
Année 2006



Une érosion de l'appartenance catholique moins rapide que la pratique dominicale.

Au sein des 51% de ceux qui se déclarent catholiques (enquête Ifop 2009), **4,5 % pratiquent régulièrement.**

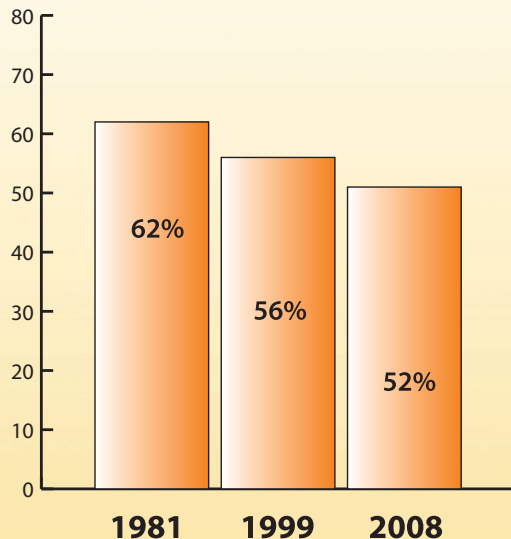
Évolution des messalisants en les rapportant à la population totale.



45 % des 14-16 ans se déclarent sans religion
(enquête redco Céline Béraud Jean-Paul Willaime – 2008).

2 - Une distanciation par rapport aux formulations classiques de la foi

Croyance en Dieu



Pour les 51% qui se disent aujourd'hui catholiques, 26% tiennent l'existence de Dieu pour sûre et 26% pour probable.

Les degrés de croyances

Aux miracles	64%
À la résurrection du Christ	58%
En quelque chose mais ne savent pas quoi	53%
À la virginité de Marie	39%
À la Sainte Trinité (un Dieu en 3 personnes)	37%
À la résurrection des morts	10%

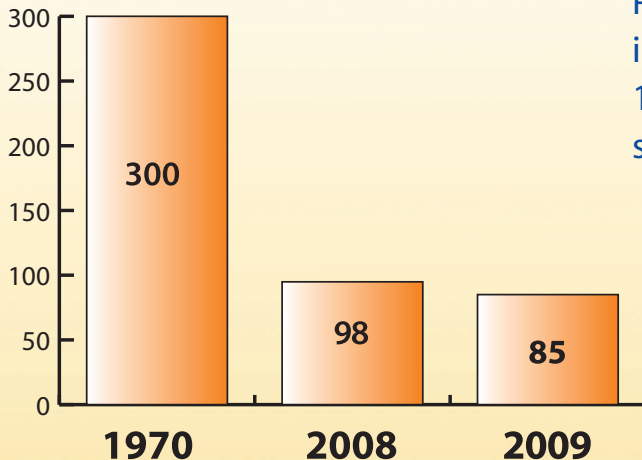
34% des 14-16 ans croient en Dieu.

Une image positive de l'Église catholique

Bonne	76%
• Très bonne	8%
• Plutôt bonne	68%
Mauvaise	21%
• plutôt mauvaise	18%
• Très mauvaise	3%
Ne se prononcent pas	3%

3 - Un déclin des ordinations

Nombre des ordinations :



Pour un prêtre ordonné,
il en meurt 7
15% des futurs prêtres
sont étrangers.

Un accroissement du nombre d'ordinations : celle des diacres

Le nombre de diacres est passé de 1273 en 1998 à 2250 en 2008 avec un nombre d'ordinations diaconales stable autour de la centaine par an, ce qui, à terme annonce un effectif de diacres égal à celui des prêtres.

4 - Un effondrement du nombre de prêtres

Évolution du nombre total de prêtres selon le guide de la CEF :

Nombre de prêtres	En paroisse	Religieux
1970	37 500	7 500
2008	7 500 + 7 500 au-delà de 75 ans	4 632

En 1970 les prêtres de moins de 50 ans représentaient la moitié de leur population et en 1999 ils ne sont que 11 %.

En 2010 ils seront probablement entre 7 et 8%

Pour l'année 2008 on compte 576 décès et 17 départs soit moins 593.

5 - Les congrégations religieuses masculines en perte de vitesse et un avenir très compromis pour les congrégations religieuses féminines

On compte aujourd'hui 4 000 moniales et 29 000 religieuses apostoliques dont moins de 3 000 ont moins de 50 ans.
Elles étaient 78 000 en 1980.

Les ordres masculins ont perdu 1/3 de leur effectif en 10 ans.
On compte aujourd'hui 7 500 religieux et 1 185 moines.

Selon les données du ministère de l'intérieur,
en 5 ans 70 congrégations ont été abrogées.

6 - L'érosion du nombre de baptêmes

Seule la moitié des enfants sont baptisés avant l'âge de 7 ans.

Le catéchuménat : un chiffre positif.

De 2001 à 2009 on note **24 % de progression** (2363 baptêmes d'adultes à 2931);
une donnée qui serait à évaluer dans sa persévérance.

7 - La socialisation religieuse des nouvelles générations ne se fait plus par la catéchèse

Aucune données chiffrées sur la catéchèse des enfants.

Chiffres recueillis dans le diocèse de Nanterre :

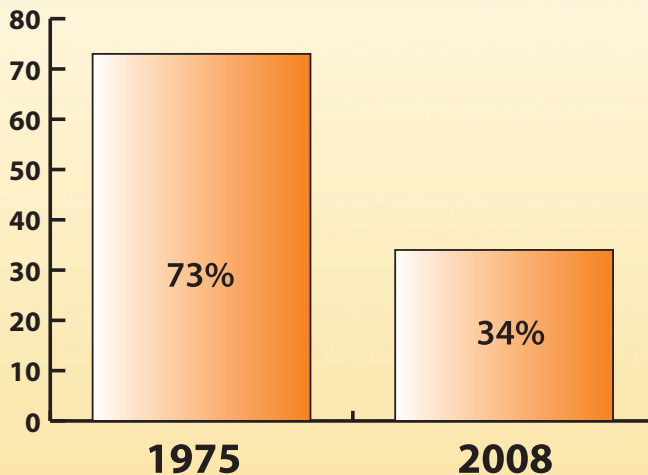
- Pour 2007-2008 : 20 % d'enfants catéchisés dans l'enseignement public
- Sur ces 20 % d'enfants catéchisés, 8 % ne sont pas baptisés.

À noter : **un encadrement** essentiellement **féminin** qui ne facilite pas la socialisation religieuse des garçons.

On compte **8 hommes** responsables diocésains de la catéchèse **pour 100 femmes**.

8 - Le mariage ne se conclut plus pour 2/3 des cas par une sanction religieuse

Tenant compte des biais statistiques, les résultats seraient :



On peut se demander si la représentation symbolique du mariage n'évolue pas en profondeur depuis l'introduction du Pacs.

9 - Le faible impact des prescriptions de l'Église en matière de sexualité

Données de 1992 – déjà 18 ans

Pour les femmes sexuellement actives et pour qui la religion est « une dimension très importante dans la vie », **64% utilisent la pilule** ou le stérilet contre **74%** chez celles pour qui la religion « n'a aucune importance ».

Données CSA/La Vie 2007

Concernant la virginité avant le mariage, 1 pratiquant régulier sur 4 (26%) pense que l'on doit garder sa virginité jusqu'au mariage, ce chiffre descend à 1 sur 10 chez les pratiquants occasionnels et chez les catholiques non pratiquants.

10 - L'influence d'internet et de la télévision chez les jeunes induit une perception problématique de la sexualité et de l'affectivité

Les jeunes catholiques comme les jeunes en général en France baignent dans une culture où (données 2003¹) :

67% des garçons de 14 ans (77% de ceux de 15 ans) ont vu au moins une fois un film pornographique et 36% des filles du même âge (45% de celles de 15 ans).

Les garçons sont non seulement plus nombreux à regarder des images X, mais ils sont aussi plus assidus : près d'un garçon de 14 à 18 ans sur quatre a vu au moins dix films dans l'année, pour une fille sur cinquante.

L'âge médian² de la 1^{re} relation sexuelle est de 17,2 ans pour les garçons et de 17,6 ans pour les jeunes filles.

Pour les personnes âgées aujourd'hui de 65 à 69 ans, il était de 18,8 ans pour les hommes et de 20,6 ans pour les femmes.

¹ Étude CSA pour l'INSERM dirigée par Marie Choquet 2003

² Enquête pour l'INSERM « La sexualité en France » Nathalie Bajos et Michel Bozon 2008

11 - Une situation financière fragile

L'enjeu financier est décisif pour l'Église catholique.

Sauf pour Paris où le denier du culte a progressé de 11,43 % sur cinq ans.

Beaucoup de diocèses français sont dans le rouge et équilibrent leur compte grâce aux legs.